

# Anleitung für die Erfassung des elektronischen Lehrvertrags mit Berufsfachschulanmeldung

## 1. Link zum elektronischen Lehrvertrag mit Berufsfachschulanmeldung

Im Internet unter [http://www.ag.ch/berufsbildung/de/pub/vertrage\\_formulare/lehrvertrag.php](http://www.ag.ch/berufsbildung/de/pub/vertrage_formulare/lehrvertrag.php) auf "online" oder auf "der elektronische Lehrvertrag mit Berufsfachschulanmeldung" klicken.



The screenshot shows the website interface for the Canton of Aargau. At the top, there are navigation tabs for 'Grosser Rat', 'Regierungsrat', 'Justizbehörden', 'Verwaltung', 'Stichworte A-Z', and 'Newsletter'. Below this is the breadcrumb trail: 'www.ag.ch > Berufsbildung > Verträge / Formulare > Lehrvertrag'. A search bar is on the left. The main content area features a banner image of people in a classroom setting. Below the banner, the heading 'Lehrvertrag' is followed by the text: 'Neu kann der Lehrvertrag online ausgefüllt werden. Nutzen Sie diese praktische Möglichkeit. In einem Arbeitsgang können Sie so den Lehrvertrag ausfüllen und die Berufsfachschulanmeldung vornehmen.' The word 'online' is circled in red. Below this, under 'Wichtige Hinweise', there is a bullet point: 'Lehrverträge dürfen nur von Betrieben abgeschlossen werden, die über...'. On the right side, there is a 'Verwandte Themen' section with links to 'Lehrstellennachweis LENA', 'Berufsberatung', 'Lehrlingsberatung', 'Ferienpläne der Gemeinden', 'Vitamin L - Massnahmen zur Lehrstellenförderung', and 'Allgemeinbildung (ABU)'. A left sidebar contains various navigation links like 'Startseite www.ag.ch', 'Department Bildung, Kultur und Sport', and 'Infos für alle Berufe'.

### Einsenden des unterschriebenen Lehrvertrags

- Nachdem Sie die Daten elektronisch erfasst haben, ist der Lehrvertrag in 3-facher Ausfertigung auszudrucken, durch alle Parteien zu unterzeichnen und zur Genehmigung einzusenden an:  
Abteilung Berufsbildung und Mittelschulen, Bachstrasse 15, 5001 Aarau

### Informationen zur online Lehrvertragserfassung

[Der elektronische Lehrvertrag mit Berufsfachschulanmeldung](#)

Systemanforderungen/Datensicherheit

## 2. Eingabe der Lehrvertrags-Daten

Alle Angaben vollständig ausfüllen ohne Sonderzeichen zu verwenden (Beispiel Lohnangaben: Angabe 600 und nicht 600.--)

Lehrvertragsdaten hochladen

**Lehrvertrag** Kanton AG

Berufliche Grundbildung mit eidg. Fähigkeitszeugnis  
 Berufliche Grundbildung mit eidg. Berufsattest  
 Verlängerte berufliche Grundbildung  
 Zusatzlehre  
 andere

**Nachfolgende Parteien treffen folgende Vereinbarungen:**

**1. Lehrbetrieb**

Firma:  Zusatz:  Tel.-Nr.:   
Strasse/Nr.:   E-Mail:   
PLZ/Ort:

**2. Lernende Person**

Name:  Vorname:  Geschlecht:  m  f  
Strasse/Nr.:   Muttersprache:  d  f  i  rät.  andere  
PLZ/Ort:   Andere:   
Tel.-Nr.:  Geb.-Datum:     
Heimatort:  Kanton:  Staat:   
Ausländerausweis:  Niederlassung C  
 anderer Status  Zwingend angeben

**3. Gesetzliche Vertretung (Vater und/oder Mutter; oder Vormundschaftsbehörde)**

Name:  Vorname:  Geschlecht:  m  f  Behörde  
Strasse/Nr.:   Tel.-Nr.:   
Name:  Vorname:  Geschlecht:  m  f  Behörde  
Strasse/Nr.:   Tel.-Nr.:   
PLZ/Ort:

**4. Berufsbezeichnung, Bildungsdauer, Probezeit**

Berufsbezeichnung/Profil:   
Fachrichtung/Branche:   
Bildungsdauer vom:    bis und mit    Dauer der Probezeit:  Monate

## 3. Angaben für die Berufsfachschulanmeldung (Zusatzblatt)

Sind alle Angaben vollständig ausgefüllt, gelangen Sie mit "Lehrvertrag drucken" (= weiter) unten links auf die nächste Seite. Anschliessend öffnet sich das Zusatzblatt für die Berufsfachschulanmeldung.

**12. Beilagen zum Lehrvertrag und weitere besondere Regelungen**  Beiblatt zum Lehrvertrag  
Beilagen zum Lehrvertrag

**13. Änderungen der Bildungsdauer oder Auflösung des Lehrvertrags** Jede Änderung des Lehrvertrages bedarf der Genehmigung durch die kantonale Behörde.  
Bei der vorzeitigen Auflösung des Lehrvertrags gelten die bundesgesetzlichen Vorschriften.  
Ist das Formular fertig ausgefüllt, drücken Sie den nachfolgenden Button. Sie haben danach die Möglichkeit den Vertrag zu drucken.

Folgendes Fenster öffnet sich. Die Angabe der "Schulbildung/Ausbildung im Jahr vor Lehrbeginn" ist zwingend, damit Sie auf die weiteren Felder gelangen.

### Zusätzliche Angaben für die Berufsfachschulanmeldung

Lehrvertrag von Muio José, bei Musterfirma

**Berufsbildner** direkte Telefonnummer   
**Lernende Person** Nummer  E-Mail   
Mobiltelefon

**Schulbildung/Ausbildung im Jahr vor Lehrbeginn**

Gymnasium  kombiniertes Brückenangebot   
 Bezirksschule  Berufswahljahr   
 Sekundarschule  IBK   
 Realschule  Kleinklasse  
 Fachmittelschule  Werkjahr  
 Handelsmittelschule  keine Schule besucht  
 schulisches Brückenangebot

Ort der Schulbildung/Ausbildung   
Form der Schulbildung/Ausbildung  Vollzeit  Teilzeit  andere Form

**Berufsmaturität** Falls der Berufsmaturitätsunterricht besucht werden möchte  
Berufsmaturitätsrichtung

**Schultag** Falls möglich möchte ich am folgenden Tag KEINEN Berufsfachschulunterricht (Wünsche werden nur im Rahmen der organisatorischen Möglichkeiten berücksichtigt)  
 Montag  Dienstag  Mittwoch  Donnerstag  Freitag

**Detailhandel** Fremdsprache Detailhandelsassistentinnen und -assistenten  
 Französisch  Englisch  Förderunterricht Deutsch (nur in Aarau)  
Fremdsprache Detailhandelsfachleute (2 Jahre Vorkenntnisse notwendig)  
 Französisch  Englisch

**Informatiker**  Basislehrjahr  Tagesschulunterricht

**Allgemein** Bemerkungen

Mit "Lehrvertrag drucken" unten links schliessen Sie die Berufsfachschulanmeldung ab und können den Lehrvertrag mit Zusatzblatt abspeichern und anschliessend drucken.

13. Änderungen der Bildungsdauer oder Auflösung des Lehrvertrags

Jede Änderung des Lehrvertrages bedarf der Genehmigung durch die kantonale Behörde.  
Bei der vorzeitigen Auflösung des Lehrvertrags gelten die bundesgesetzlichen Vorschriften.

Ist das Formular fertig ausgefüllt, drücken Sie den nachfolgenden Button. Sie haben danach die Möglichkeit den Vertrag zu drucken.

Bei Fragen zu dieser Seite wenden Sie sich bitte an support@jcssoft.ch. Besten Dank.

2.17

#### 4. Lehrvertrag speichern

Sie gelangen nun auf folgende Seite (links): Hier können Sie den Lehrvertrag im XML-Format abspeichern. Es empfiehlt sich den Lehrvertrag immer zu speichern, damit später Änderungen/Korrekturen gemacht werden können.

**www.lehrvertrag.info**

Lehrvertrag von Muio José, bei Musterfirma

Die Daten für den Lehrvertrag wurden aufbereitet und sind bereit zum Druck.

Lehrvertrag drucken

Zusatzblatt drucken

Bitte senden Sie den unterschriebenen Vertrag in dreifacher Ausführung an:

Departement Bildung, Kultur und Sport  
Abteilung Berufsbildung und Mittelschule  
Bachstrasse 15  
5001 Aarau

Get Adobe Reader

Falls Sie den Lehrvertrag später nachbearbeiten möchten, haben Sie hier die Möglichkeit, die eingegeben Daten abzuspeichern.

Lehrvertragsdaten speichern

Verwenden Sie zum erneuten Einlesen der Daten folgende Adresse:  
[www.lehrvertrag.info/upload](http://www.lehrvertrag.info/upload)

**Berufsfachschulen:**

- Berufsschule Aarau
- Handelsschule KV Aarau
- Schule für Gestaltung Aargau
- Berufsfachschule BerufsbildungBaden
- Wirtschaftsschule KV Baden-Zürzach
- Berufsfachschule Gesundheit und Soziales Brugg
- BIWZ Brugg
- BBZ Freiamt
- BBZ Fricktal
- Berufsschule Lenzburg
- KV Lenzburg-Reinach Business School
- LBBZ Liebegg
- Schweizerische Gartenbauschule Niederlenz
- Berufsschulen Zofingen

**www.lehrvertrag.info**

**Speichern von Lehrverträgen zur späteren Verwendung**

Bitte klicken Sie auf den nachfolgenden Link um die erfassten Vertragsdaten zu speichern:

Datei mit aktuellen Vertragsdaten herunterladen

**Gespeicherte Lehrvertragsdaten erneut verwenden:**  
Sie können die nachfolgende Adresse zum späteren Einlesen von gespeicherten Vertragsdaten verwenden:  
[www.lehrvertrag.info/upload](http://www.lehrvertrag.info/upload)

Benötigen Sie Support für die Verwendung dieser Funktion?  
Bitte wenden Sie sich bitte an Ihr kantonales Berufsbildungsamt oder an die unten aufgeführte E-Mail Adresse:  
[helpdesk@jcssoft.ch](mailto:helpdesk@jcssoft.ch)

Speichern Sie den Lehrvertrag

**Dateidownload**

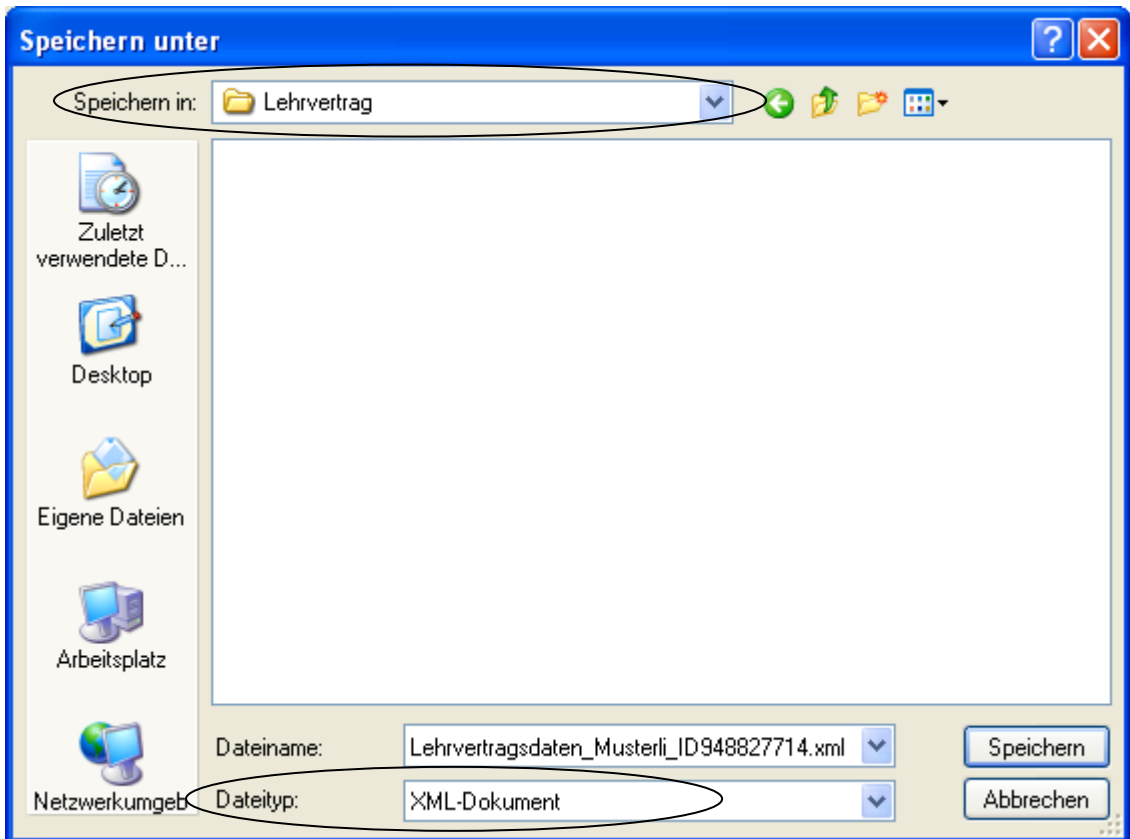
Möchten Sie diese Datei öffnen oder speichern?

Name: Lehrvertragsdaten\_Musterli\_ID948827714.xml  
Typ: XML-Dokument, 2.99 KB  
Von: www.jcssoft.ch

Öffnen Speichern Abbrechen

Dateien aus dem Internet können nützlich sein, aber manche Dateien können eventuell auf dem Computer Schaden anrichten. Öffnen oder speichern Sie diese Datei nicht, falls Sie der Quelle nicht vertrauen. [Welches Risiko besteht?](#)


Wählen Sie anschliessend den Speicherort. **Wichtig:** Beim Speichern den Dateityp nicht ändern. **Nur XML-Dateien können später wieder geöffnet werden.**



Nachdem Sie auf speichern geklickt haben, öffnet sich neben stehendes Fenster. Um den Download zu beenden, klicken Sie auf "Schliessen".

## 5. Gespeicherten Lehrvertrag wieder öffnen

**Wichtig:** Der zuvor gespeicherte Lehrvertrag kann nicht durch Doppelklick auf die Datei wieder geöffnet werden. Der Lehrvertrag kann nur im Internet unter [www.lehrvertrag.info/upload](http://www.lehrvertrag.info/upload) wieder geöffnet werden.

 [www.lehrvertrag.info](http://www.lehrvertrag.info)

Speichern von Lehrverträgen zur späteren Verwendung

Bitte klicken Sie auf den nachfolgenden Link um die erfassten Vertragsdaten zu speichern:

 [Datei mit aktuellen Vertragsdaten herunterladen](#)

**Gespeicherte Lehrvertragsdaten erneut verwenden:**

Sie können die nachfolgende Adresse zum späteren Einlesen von gespeicherten Vertragsdaten verwenden:  
[www.lehrvertrag.info/upload](http://www.lehrvertrag.info/upload)

Benötigen Sie Support für die Verwendung dieser Funktion?

Bitte wenden Sie sich bitte an Ihr kantonales Berufsbildungsamt oder an die unten aufgeführte E-Mail Adresse :  
[helpdesk@icssoft.ch](mailto:helpdesk@icssoft.ch)

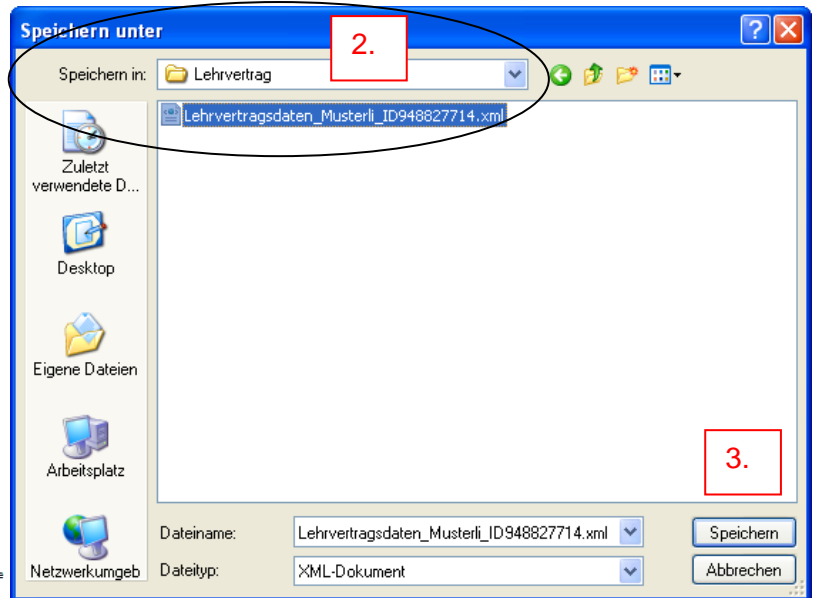
Klicken Sie auf "Durchsuchen", um die Lehrvertragsdatei aufzurufen. Anschliessend mit "öffnen" die XML-Datei einlesen.

www.lehrvertrag.info/upload

Einlesen von gespeicherten Lehrvertragsdaten

Bitte wählen Sie die gewünschte Lehrvertragsdatei aus:

1.



2.

3.

Bitte geben Sie Ihren persönlichen Zahlencode ein:

(Die Eingabe eines gültigen Codes schützt vor Missbrauch der hier angebotenen Funktion.

Sollten Sie die Zahl nicht lesen können, betätigen Sie bitte den Aktualisieren-Button Ihres Browsers um eine neue zu generieren.)

018389

4.

5.

Bevor die Datei eingelesen werden kann, müssen Sie den 6-stelligen Code im untenstehenden Balken eingeben. Weiter mit "Lehrvertragsdatei einlesen".

Benötigen Sie Support für die Verwendung dieser Funktion?

Bitte wenden Sie sich bitte an Ihr kantonales Berufsbildungsamt oder an die unten aufgeführte E-Mail Adresse: [helpdesk@icsssoft.ch](mailto:helpdesk@icsssoft.ch)

Der ausgefüllte Lehrvertrag erscheint. Hier können Sie Änderungen vornehmen. Achtung: die geänderten Lehrvertragsdaten müssen nochmals abgespeichert werden. (Vorgehen siehe unter 4. Lehrvertrag speichern)

Lehrvertragsdaten hochladen

**Lehrvertrag** Kanton AG

Berufliche Grundbildung mit eidg. Fähigkeitszeugnis  
 Berufliche Grundbildung mit eidg. Berufsattest  
 Verlängerte berufliche Grundbildung  
 Zusatzlehre  
 andere

**Nachfolgende Parteien treffen folgende Vereinbarungen:**

**1. Lehrbetrieb**

Firma:  Zusatz:  Tel.-Nr.:   
 Strasse/Nr.:   E-Mail:   
 PLZ/Ort:

**2. Lernende Person**

Name:  Vorname:  Geschlecht:  m  f  
 Strasse/Nr.:   Muttersprache:  d  f  i  rät.  andere  
 PLZ/Ort:   Andere:   
 Tel.-Nr.:  Geb.-Datum:     
 Heimatort:  Kanton:  Ausländerausweis:  Niederlassung C  
 anderer Status  Zwingend angeben  
 Staat:

**3. Gesetzliche Vertretung (Vater und/oder Mutter; oder Vormundschaftsbehörde)**

Name:  Vorname:  Geschlecht:  m  f  Behörde  
 Strasse/Nr.:   Tel.-Nr.:   
 PLZ/Ort:    
 Name:  Vorname:  Geschlecht:  m  f  Behörde  
 Strasse/Nr.:   Tel.-Nr.:   
 PLZ/Ort:

**4. Berufsbezeichnung, Bildungsdauer, Probezeit**

Berufsbezeichnung/Profil:   
 Fachrichtung/Branche:   
 Bildungsdauer vom    bis und mit    Dauer der Probezeit  Monate

## 6. Lehrvertrag drucken

Wenn die Angaben zum Lehrvertrag und die Angaben zur Berufsfachschulmeldung vollständig erfasst sind, können Sie den Lehrvertrag und das Zusatzblatt drucken.

**12. Beilagen zum Lehrvertrag und weitere besondere Regelungen**

Beiblatt zum Lehrvertrag  
 Beilagen zum Lehrvertrag

**13. Änderungen der Bildungsdauer oder Auflösung des Lehrvertrags**

Jede Änderung des Lehrvertrages bedarf der Genehmigung durch die kantonale Behörde.  
 Bei der vorzeitigen Auflösung des Lehrvertrags gelten die bundesgesetzlichen Vorschriften.

Ist das Formular fertig ausgefüllt, drücken Sie den nachfolgenden Button. Sie haben danach die Möglichkeit den Vertrag zu drucken.



Sie gelangen anschliessend auf folgende Seite (links): Nun können Sie den Lehrvertrag definitiv drucken. Der Lehrvertrag ist in 3-facher Ausfertigung auszudrucken, durch alle Parteien zu unterzeichnen und zur Genehmigung einzusenden an: *Abteilung Berufsbildung und Mittelschulen, Bachstrasse 15, 5001 Aarau*

**Achtung: Es muss nur der Lehrvertrag eingeschickt werden. Die Berufsfachschulmeldung erfolgt ausschliesslich elektronisch.**

1.

**www.lehrvertrag.info**

Lehrvertrag von Muio José, bei Musterfirma

Die Daten für den Lehrvertrag wurden aufbereitet und sind bereit zum Druck.

Lehrvertrag drucken

Zusatzblatt drucken

Bitte senden Sie den unterschriebenen Vertrag in dreifacher Ausführung an:

Departement Bildung, Kultur und Sport  
Abteilung Berufsbildung und Mittelschule  
Bachstrasse 15  
5001 Aarau

Get Adobe Reader

Falls Sie den Lehrvertrag später nachbearbeiten möchten, haben Sie hier die Möglichkeit, die eingegebenen Daten abzuspeichern.

Lehrvertragsdaten speichern

Verwenden Sie zum erneuten einlesen der Daten folgende Adresse:  
www.lehrvertrag.info/upload

Nachdem Sie "Lehrvertrag drucken" gewählt haben, öffnet sich die Datei im pdf-Format (siehe Grafik unten). Klicken Sie auf das Drucksymbol oben links. Gleiches Vorgehen für das Drucken des Zusatzblattes wiederholen. Hier können Sie den Lehrvertrag und das Zusatzblatt abschliessend auch als pdf-Datei abspeichern.

2.

**Lehrvertrag**

Lehrvertragsnummer\*  
Lehrbetriebsnummer(a)\*

Nachgenannte Parteien treffen folgende Vereinbarungen

1. Lehrbetrieb  
Firma: Musterfirma Hans Muster  
Strasse: Musterstrasse 1  
PLZ/Ort: 5000 Aarau  
Tel. No.: 062 835 00 00  
E-Mail: muster@firma.ch

2. Lernende Person  
Name: Muio  
Vorname: José  
Strasse: Tellstrasse 65  
PLZ/Ort: 5004 Aarau  
Geb.-Datum: 1.1.1993  
Geburtsort: Spanien  
Kanton:  
Staat: ES  
Geburtsort: Spanien  
Geburtsdatum: 1.1.1993  
Geburtsort: Spanien  
Kanton:  
Staat: ES

3. Gesetzliche Vertretung (Vater und/oder Mutter oder Verwandtschaftsbehörde)  
Name: Muio  
Vorname: Juan  
Strasse: Tellstrasse 65  
PLZ/Ort: 5004 Aarau  
Tel. No.: 062 822 00 00

Lehrvertrag drucken

#### Berufsfachschulen:

Berufsschule Aarau  
Handelsschule KV Aarau  
Schule für Gestaltung Aargau  
Berufsfachschule BerufsbildungBaden  
Wirtschaftsschule KV Baden-Zürzach  
Berufsfachschule Gesundheit und Soziales Brugg  
BWZ Brugg  
BBZ Freiamt  
BBZ Fricktal  
Berufsschule Lenzburg  
KV Lenzburg-Reinach Business School  
LBBZ Liebegg  
Schweizerische Gartenbauschule Niederlenz  
Berufsschulen Zofingen

Auf dieser Seite sind sämtliche Berufsfachschulen im Kanton Aargau aufgeführt. Durch "Klick" auf eine Berufsfachschule gelangen Sie direkt zum Webauftritt der jeweiligen Berufsfachschule. In den Webauftritten der Berufsfachschulen finden Sie weitere Informationen zur Schulanmeldung und zum Schuleintritt.